



ABREPUERTAS
DE GARAJE



HOGAR

WiFi®



UL US

8587W

ABREPUERTAS DE GARAJE CON WI-FI®
Y TRANSMISIÓN DE CADENA DE 3/4HP DE CA

¡Conectividad Wi-Fi® no tendrá que preocuparse más!

Conectividad

- **Tecnología MyQ®.** Permite monitorear y controlar el abrepuertas de garaje y las luces, desde un *smartphone*, tableta o computadora.
- **Alertas** por correo electrónico o notificaciones enviadas a su dispositivo móvil. Estará siempre al tanto de lo que ocurra con la puerta del garaje y las luces.
- **Aplicación MyQ®** para dispositivos móviles gratuita, sin costos de activación ni cargos adicionales.

Características

- **Motores P3®.** confiables, duraderos y potentes.
- **Motor de 3/4HP de CA con transmisión de cadena.** Brinda máxima potencia para levantar puertas pesadas.
- **Guías de perfil doble T** y chasis reforzado con transmisión de cadena, que brinda máximo soporte.
- **Garantía** de por vida del motor y cinco años para partes.

Seguridad y protección

- **Security+ 2.0®.** Cada vez que se usa el control remoto se genera un nuevo código para asegurar que la puerta no se abra imprevisiblemente.
- **PosiLock®** monitorea electrónicamente la puerta y la asegura al detectar una apertura forzada.
- **Cierre automático.** Cierra automáticamente la puerta después de un tiempo programado.
- **Alerta de cierre.** Advierte con señal sonora y visual que la puerta está por cerrar, al utilizar la tecnología MyQ®.
- **Sensor de movimiento.** Enciende automáticamente las luces del abrepuertas de garaje cuando se detecta un movimiento.
- **The Protector System®.** Proyecta un haz de luz invisible a través de la apertura de la puerta. Si algo interrumpe el rayo mientras la puerta se está cerrando, ésta retrocede automáticamente antes de hacer contacto. Si se obstruye el rayo la puerta no se cerrará.



Accesorios incluidos:



- **Control remoto de 3 botones (893MAX)**
Permite controlar hasta tres abrepuertas de garaje, operadores de portón o accesorios MyQ® para luz.



- **Smart Control Panel® (880LM)**
Facilita la programación de controles remotos, teclados, accesorios MyQ® y abrepuertas con Wi-Fi®. Pantalla LCD con menús intuitivos que simplifican la regulación de parámetros.

Accesorios opcionales:



- **Controlador de luz remoto (825LM)**
Permite controlar cualquier lámpara con el control remoto del abrepuertas o un *smartphone* con la aplicación MyQ®.



- **Monitor de puertas de garaje y portones (829LM)**
Permite monitorear y cerrar hasta cuatro puertas de garaje o portones desde cualquier habitación de la casa.

LiftMaster®



8587W

ABREPUERTAS DE GARAJE CON WI-FI®
Y TRANSMISIÓN DE CADENA DE 3/4HP DE CA

PLANILLA DE ESPECIFICACIONES



ESPECIFICACIONES TÉCNICAS ESTÁNDAR

DIMENSIONES

- Longitud instalado: 125in (3.18m)
- Apertura máxima de la puerta: 7ft 6in* (2.29m)
- Espacio libre vertical necesario: 2in (5.08cm)
- **Hasta 14ft (4.27m) con guías opcionales de 8ft (2.44m), 10ft (3.05m), 12ft (3.66m) o 14ft (4.27m) (apertura máxima de 13ft 6in / 4.11m).

CANTIDAD DE CAJAS: DOS

Dimensiones de la caja 1:
-20in x 12in x 10in (50.8cm x 30.48cm x 25.4cm)

Contenido:

- 880LM Smart Control Panel®
- 893MAX control remoto de 3 botones
- Cabezal del abrepuertas de garaje
- Sensores de seguridad de reversa The Protector System®
- Ménsula de soporte de chasis
- Soportes de extensión para sensor de seguridad

Dimensiones de la caja 2:
-10ft - 4in x 5in x 5in (3.05m - 10.6cm x 12.7cm x 12.7cm)

Contenido:

- Perfil doble T armado de acero sólido (cadena)

SECURITY+ 2.0®

- Sistema de codificación: Botón de código del receptor y luz indicadora
- 893MAX control remoto de 3 botones
- Alcance: 200ft, aproximadamente
- Temperatura de servicio: -40 °F a 150 °F (-40 °C a 65.5 °C)

Frecuencia:

- Control remoto: Triple banda* de 310, 315 y 390MHz
- Receptor: Frecuencia dinámica en 310, 315 y 390MHz
- Codificación de seguridad Security+ 2.0®

*Triple banda sólo para codificación de Security+ 2.0.® El control remoto es compatible con todos los abrepuertas LiftMaster® fabricados desde enero de 1993

RADIOENLACE MYQ®

- 902-928MHz
- 50 canales con FHSS (salto aleatorio en el espectro de frecuencia)
- Establece comunicación bidireccional entre el abre-puerta y los accesorios MyQ®
- Permite el cierre remoto del abre-puerta con accesorios MyQ®
- Facilita el monitoreo y control del abrepuertas de garaje y las luces desde un *smartphone*, tableta o computadora

CONTROLES CODIFICADOS SECURITY+ 2.0®

- 880LM Smart Control Panel®
- Cierre automático
- Programación de controles remotos, teclados, abrepuertas de garaje con Wi-Fi® y accesorios MyQ®
- Sistema de aviso de mantenimiento

PRACTICIDAD Y SEGURIDAD

- Sensores de seguridad de reversa The Protector System®
- Alerta de cierre preprogramado con ciertos accesorios*
- Encendido automático de luces
- Apertura rápida para emergencias
- Conexión automática del trolley
- Abertura de ventilación / para mascotas
- Inversión de cierre por seguridad
- Tope de seguridad de apertura
- Apertura de puerta / Interrupción del haz de luz / Encendido de luces
- Sistema de aviso de mantenimiento
- PosiLock®

*La operación preprogramada de la unidad no puede utilizarse con puertas de una sola pieza

Nota: Para reducir el riesgo de accidentes: Si utiliza Wi-Fi® con el abrepuertas de garaje, el operador debe instalarse únicamente con puertas seccionales.



ESPECIFICACIONES MECÁNICAS

MOTOR

- Potencia: 3/4HP
- RPM: 1,625
- Protección térmica: Automática
- Lubricación: Permanente

PESO EMBALADO

- Cabezal: 28lbs (12.7kg)
- Riel: 33lbs (14.5kg)

MECANISMO DE TRANSMISIÓN

- Medio de transmisión: Cadena completa
- Reductor: De engranajes, relación 16:1
- Vínculo con la puerta: Brazo de longitud regulable
- Doble piñón: 6 dientes, 8 dientes

MATERIALES

- Chasis, ménsula de soporte del chasis y tapa del chasis: De acero
- Riel: Perfil doble T de acero sólido:
- Trolley: De acero

GARANTÍA

- Motor: De por vida
- Partes: 5 años
- Accesorios: 1 año

AJUSTES

- Regulación automática de la fuerza
- Calibración electrónica de límites

*Compatible con HomeLink® versión 4.0 y posteriores.

VELOCIDAD DE DESPLAZAMIENTO

- Aproximadamente 5.3in por segundo: 6 dientes (13.46cm/s)
- Aproximadamente 7in por segundo 8 dientes (17.78cm/s)

*Según el modelo y el año de su vehículo podría ser necesario usar un adaptador externo. Obtenga más información en homelink.com.



ESPECIFICACIONES ELÉCTRICAS

SISTEMA ELÉCTRICO

- Alimentación: 120VCA, 60Hz
- Corriente nominal: 5A
- Registrado en UL: Sí
- Largo del cordón: 6ft (1.83m)

RENDIMIENTO ENERGÉTICO

- Aproximadamente 1V en modo pasivo*
- Compatible con lámparas fluorescentes compactas de alto rendimiento

*Modo pasivo: puerta cerrada y luces apagadas

TIPO DE LÓGICA

- Microcontrolador de estado sólido con supresor de picos

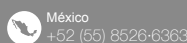
ILUMINACIÓN

- Cantidad de lámparas: 2
- Potencia máxima: 100W x 2
- Demora de apagado regulable con temporizador de estado sólido
- Compatible con lámparas fluorescentes compactas de alto rendimiento, máximo 26V

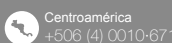
Visítanos en:

liftmasterlatam.com

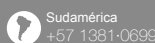
Llámanos al:



México
+52 (55) 8526-6363



Centroamérica
+506 (4) 0010-671



Sudamérica
+57 1381-0699

Conócenos en:

LiftMaster

*Contactanos para conocer la disponibilidad del producto en tu región. Aplican restricciones.

© 2016 LiftMaster® All Rights Reserved 300 Windsor Drive, Oak Brook, IL 60523 8587LATAM 9/16